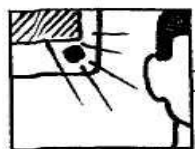



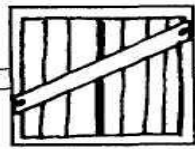
Действия населения при заблаговременном оповещении об угрозе ураганов, бурь, смерчей




Включите телевизор, радио, прослушайте рекомендации



Закройте и укрепите двери, окна, чердачные люки и вентиляционные отверстия




С наветренной стороны оклейте стекла окон бумагой, окна защитите ставнями или щитами




Откройте окна и двери с подветренной стороны (для выравнивания внутреннего давления)



Возьмите необходимые вещи и документы



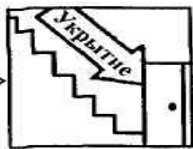
Отключите газ, воду, электричество, погасите огонь в печи



Уберите с подоконников, балконов и лоджий вещи, которые могут быть подхвачены воздушным потоком



Подготовьте запасы продуктов питания и питьевой воды



Выйдите из дома, укройтесь в подвале или защитном сооружении

Муниципальное бюджетное учреждение дополнительного профессионального образования «Курсы гражданской обороны» городского округа Сызрань



Примерный вариант сообщения об угрозе смерча

Внимание! Говорит Управление по делам гражданской обороны и чрезвычайным ситуациям.

Граждане! К городу приближается смерч. Его подход ожидается через 2 часа с юго-восточной стороны города. Потушите огонь в печах, закройте двери и окна, чердачные и вентиляционные люки; закрепите все, что может быть унесено смерчем; займите места в прочных зданиях, подвалах, укрытиях. О прохождении смерча вам сообщат по радиотрансляционной сети.

ПАМЯТКА
по действиям при заблаговременном оповещении об угрозе смерча

Смерч, соприкасаясь с поверхностью земли, часто наносит разрушения той же степени, что и сильные ураганные ветры, но на значительно меньших площадях. Эти разрушения связаны с действием стремительно вращающегося воздуха и резким подъемом воздушных масс вверх. В результате некоторые объекты (автомобили, легкие дома, крыши зданий, люди и животные) могут отрываться от земли и переноситься на сотни метров.

Для людей смерч очень опасен. Его последствиями могут быть не только травмы и контузии, но и смерть. За счет вовлечения в воздух большого числа мелких предметов наблюдаются косвенные поражения людей.

Основными признаками возникновения смерча являются: усиление ветра и резкое падение давления; дожди и нагон воды; выпадение снега и пыли.

Необходимо знать:

сигналы оповещения о приближающихся стихийных бедствиях;

способы защиты людей и повышения устойчивости зданий к воздействию ветра и штормового нагона воды;

правила поведения при смерчах;

способы и средства ликвидации последствий смерча, а также приемы оказания помощи пострадавшим, в завалах разрушенных зданий;

места укрытия в подвалах, убежищах или прочных зданиях членов вашей семьи, родственников и соседей;

пути выхода и районы эвакуации;

адреса и телефоны управления ГОЧС.

Информация об угрозе смерча осуществляется заблаговременно.

С получением сигнала население приступает к работам по повышению защитных свойств зданий, и др. мест расположения людей, предотвращению пожаров и созданию запасов. С наветренной стороны зданий закрываются окна, двери, чердачные люки и отверстия. Стекла окон оклеиваются, защищаются ставнями или щитами. Для уравнивания внутреннего давления двери и окна с подветренной стороны зданий открываются. Подготавливаются фонари, керосиновые лампы, свечи, плитки, керосинки, создаются запасы продуктов, воды и медикаментов.

Все взрослые члены семьи обязаны знать правила оказания первой помощи при травмах и контузии.

С получением информации о приближении смерча люди занимают подготовленные места. Остерегаться ранений осколками стекла. При порывах ветра отойти от окон и занять место в нишах стен, дверных проемах или стать вплотную к стене. Отойти от зданий и занять для укрытия овраги, ямы, рвы, канавы, кюветы дорог; при этом лечь в них и плотно прижаться к земле.

Не рекомендуется находиться на мостах трубопроводах, в местах непосредственной близости от объектов, имеющих АХОВ и легковоспламеняющиеся вещества.

При сопровождении смерча грозой следует избегать ситуаций, при которых возрастает вероятность поражения электрическими разрядами. Не укрываться под деревьями, столбами и мачтами, не подходить к опорам линий электропередачи.

Смерч может возникнуть внезапно. И не каждый знает, как вести себя в это время. Ознакомьтесь со схемой, вы приобретете навыки поведения в сложившейся ситуации. Во время снежных и пыльных смерчей покидать помещение разрешается в исключительных случаях и только в составе группы. При этом в обязательном порядке сообщается родственникам или соседям маршрут движения и время возвращения. В таких условиях допускается использование заранее подготовленных автомобилей, способных двигаться при снежных заносах и гололедице. Передвигаться следует только по основным дорогам. В случае потери ориентации не отходить от машины за пределы видимости. При невозможности дальнейшего движения обозначить стоянку, укрыть двигатель со стороны радиатора, прогреть его и разгрести снег (песок) вокруг машины.

После прекращения смерча соблюдайте меры предосторожности. Не подходите и не дотрагивайтесь до оборванных проводов. Опасайтесь поваленных деревьев, раскачивающихся ставней, вывесок, транспарантов. При возвращении дом освещайте электрическими фонарями, так как возможна утечка газа, а пользование открытым огнем может вызвать взрыв. Поэтому необходимо сразу проветрить помещение и перекрыть газовый вентиль. Включать электрические приборы можно только после их просушки и проветривания.